





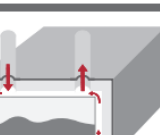







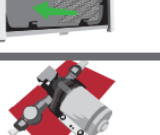

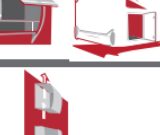



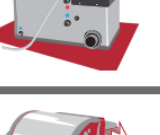

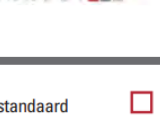






	Breezer A	Grand Breezer A	Breezer V	Breezer Lift	Cruiser Sport Cruiser Comfort	Cruiser Premium	Explorer Sport Explorer Comfort	Explorer Premium
--	-----------	-----------------	-----------	--------------	----------------------------------	-----------------	------------------------------------	------------------

	XPS in de complete carrosserie Een hoogwaardige isolatiekern van XPS-schuim houdt de kou in de winter buiten het voertuig. In de zomer beschermt deze tegen de hitte.	<input checked="" type="checkbox"/>	<input checked="" type="checkbox"/>	<input checked="" type="checkbox"/>	<input checked="" type="checkbox"/>	<input checked="" type="checkbox"/>	<input checked="" type="checkbox"/>	<input checked="" type="checkbox"/>
	Afbreekbare opbouw Zeer stabiele PU-lijsten in de wanden. Vochtresistente XPS-schuim garandeert een lange levensduur.	<input checked="" type="checkbox"/>	<input checked="" type="checkbox"/>	<input checked="" type="checkbox"/>	<input checked="" type="checkbox"/>	<input checked="" type="checkbox"/>	<input checked="" type="checkbox"/>	<input checked="" type="checkbox"/>
	GFK-dak, -achterwand en -bodemonderkant Het GFK-dak beschermt de camper bestendig tegen weersinvloeden zoals hagel- en stormschades. De robuuste bodemonderkant van GFK is zelfs bestand tegen moeilijke wegen en slechte omstandigheden.	<input checked="" type="checkbox"/>	<input checked="" type="checkbox"/>	<input checked="" type="checkbox"/>	<input checked="" type="checkbox"/>	<input checked="" type="checkbox"/>	<input checked="" type="checkbox"/>	<input checked="" type="checkbox"/>
	Lichtbouwwijze Een doordachte materialenmix, speciale fabricagetechniek en uitgezochte lichtbouw materialen garanderen hoge beladingscapaciteit.	<input checked="" type="checkbox"/>	<input checked="" type="checkbox"/>	<input checked="" type="checkbox"/>	<input checked="" type="checkbox"/>	<input checked="" type="checkbox"/>	<input checked="" type="checkbox"/>	<input checked="" type="checkbox"/>
	Meer veiligheid tijdens het reizen Hoge rijveiligheid garandeert het ESP systeem TRACTION+ in de camper. Door gericht automatisch remmen van de enkele wielen wordt zowel het overstuur als ook het onderstuur van het voertuig verhinderd.	<input checked="" type="checkbox"/>	<input checked="" type="checkbox"/>	<input checked="" type="checkbox"/>	<input checked="" type="checkbox"/>	<input checked="" type="checkbox"/>	<input checked="" type="checkbox"/>	<input checked="" type="checkbox"/>
	Verwarmde en geïsoleerde tanks Vers- en afvalwatertank zijn tussen de chassisbomen gemonteerd. Het geeft de optimale gewichtsverdeling door het lage zwaartepunt en vermindert de totale hoogte van het voertuig. Verwarmd en geïsoleerd zijn de tanks perfect uitgerust voor de winter.	<input checked="" type="checkbox"/>	<input checked="" type="checkbox"/>	<input checked="" type="checkbox"/>	<input checked="" type="checkbox"/>	<input checked="" type="checkbox"/>	<input checked="" type="checkbox"/>	<input checked="" type="checkbox"/>
	Winterbestendigheid Verwarmde en geïsoleerde watertanks maken het reizen ook in de winter mogelijk.	<input checked="" type="checkbox"/>	<input checked="" type="checkbox"/>	<input checked="" type="checkbox"/>	<input checked="" type="checkbox"/>	<input checked="" type="checkbox"/>	<input checked="" type="checkbox"/>	<input checked="" type="checkbox"/>
	Parkeerhulp Altijd alles in zicht. De achteruitrijcamera laat u zien wat er in een grote hoek, achter het voertuig gebeurt.	<input checked="" type="checkbox"/>	<input checked="" type="checkbox"/>	<input checked="" type="checkbox"/>	<input checked="" type="checkbox"/>	<input checked="" type="checkbox"/>	<input checked="" type="checkbox"/>	<input checked="" type="checkbox"/>
	16"- banden Standaard bij de Ducato 35 en 40.	<input checked="" type="checkbox"/>	<input checked="" type="checkbox"/>	<input checked="" type="checkbox"/>	<input checked="" type="checkbox"/>	<input checked="" type="checkbox"/>	<input checked="" type="checkbox"/>	<input checked="" type="checkbox"/>
	Centrale vergrendeling Veilig reizen – met de nieuwe centrale vergrendeling kan men de cabinedeur en tegelijk ook de opbouwdeur gemakkelijk via één druk op de knop vergrendelen.	<input checked="" type="checkbox"/>	<input checked="" type="checkbox"/>	<input checked="" type="checkbox"/>	<input checked="" type="checkbox"/>	<input checked="" type="checkbox"/>	<input checked="" type="checkbox"/>	<input checked="" type="checkbox"/>
	Centrale verzorgingsunit Alles op 1 plek, schoon en gemakkelijk bereikbaar. Bediening van de verwarming en tanks vanuit één centrale positie, door een groot serviceluik.	<input checked="" type="checkbox"/>	<input checked="" type="checkbox"/>	<input checked="" type="checkbox"/>	<input checked="" type="checkbox"/>	<input checked="" type="checkbox"/>	<input checked="" type="checkbox"/>	<input checked="" type="checkbox"/>
	Elektrische ontsteking Nooit meer spelen met vuur. De elektrische ontsteking zorgt voor het veilig en ongevaarlijk aansteken van de gaspitten.	<input checked="" type="checkbox"/>	<input checked="" type="checkbox"/>	<input checked="" type="checkbox"/>	<input checked="" type="checkbox"/>	<input checked="" type="checkbox"/>	<input checked="" type="checkbox"/>	<input checked="" type="checkbox"/>
	Kookgenot De afzuigkap maakt het koken bijzonder comfortabel en aangenaam, omdat deze vet filtert, de waterdamp afvoert en geurtjes neutraliseert. Alleen uw genot staat op de voorgrond.	<input type="checkbox"/>	<input type="checkbox"/>	<input type="checkbox"/>	<input type="checkbox"/>	<input type="checkbox"/>	<input type="checkbox"/>	<input type="checkbox"/>
	Schuifladen met automatische sluiting Net zoals thuis en tegelijk materiaal beschermend. Het Soft stop systeem maakt het werken in de keuken comfortabel.	<input checked="" type="checkbox"/>	<input checked="" type="checkbox"/>	<input checked="" type="checkbox"/>	<input checked="" type="checkbox"/>	<input checked="" type="checkbox"/>	<input checked="" type="checkbox"/>	<input checked="" type="checkbox"/>
	Zichtbescherming voor uw privésfeer De LMC multifunctionele rollo's kunnen gebruikt worden als verduistering of muggenhor. Door een aluminiumlaag kan men van buiten niet naar binnen kijken en dat is veilig voor uw privacy.	<input checked="" type="checkbox"/>	<input checked="" type="checkbox"/>	<input checked="" type="checkbox"/>	<input checked="" type="checkbox"/>	<input checked="" type="checkbox"/>	<input checked="" type="checkbox"/>	<input checked="" type="checkbox"/>
	Drukwaterpomp De standaard drukwaterpompen in de LMC campers zorgen voor een gelijkblijvende hoge waterdruk.	<input checked="" type="checkbox"/>	<input checked="" type="checkbox"/>	<input checked="" type="checkbox"/>	<input checked="" type="checkbox"/>	<input checked="" type="checkbox"/>	<input checked="" type="checkbox"/>	<input checked="" type="checkbox"/>
	Centrale bedienerij boven de ingangdeur Alles in één oogopslag. De bedienerij van de camper bevinden zich centraal op één plek boven de ingangdeur.	<input checked="" type="checkbox"/>	<input checked="" type="checkbox"/>	<input checked="" type="checkbox"/>	<input checked="" type="checkbox"/>	<input checked="" type="checkbox"/>	<input checked="" type="checkbox"/>	<input checked="" type="checkbox"/>
	Opbergruimte en belading Optimale benutting van de laadruimte door veelvoudige opbergruimtemogelijkheden en grote garage achter.	<input checked="" type="checkbox"/>	<input checked="" type="checkbox"/>	<input checked="" type="checkbox"/>	<input checked="" type="checkbox"/>	<input checked="" type="checkbox"/>	<input checked="" type="checkbox"/>	<input checked="" type="checkbox"/>
	Ventilatie achter de meubelen Ventilatie achter de meubelen geven de lucht in het interieur de mogelijkheid om te circuleren. De warme lucht stijgt naar boven en zorgt in de gehele woonruimte en de kasten voor een optimaal klimaat.	<input checked="" type="checkbox"/>	<input checked="" type="checkbox"/>	<input checked="" type="checkbox"/>	<input checked="" type="checkbox"/>	<input checked="" type="checkbox"/>	<input checked="" type="checkbox"/>	<input checked="" type="checkbox"/>
	Rookmelder Veiligheid gaat voor alles. Rookmelders zitten in alle campers.	<input checked="" type="checkbox"/>	<input checked="" type="checkbox"/>	<input checked="" type="checkbox"/>	<input checked="" type="checkbox"/>	<input checked="" type="checkbox"/>	<input checked="" type="checkbox"/>	<input checked="" type="checkbox"/>
	Hoog slaapcomfort Meer-zone koudschuimmatrassen voor het hoogste slaapcomfort en ideale ondersteuning voor het hele lichaam standaard in alle bedden.	<input checked="" type="checkbox"/>	<input checked="" type="checkbox"/>	<input checked="" type="checkbox"/>	<input checked="" type="checkbox"/>	<input checked="" type="checkbox"/>	<input checked="" type="checkbox"/>	<input checked="" type="checkbox"/>
	Rol-bed voor bed verbreding Het praktische rol-bed verandert de enkele bedden met slechts één handeling in een royaal tweepersoonsbed (afhankelijk van het model).	<input checked="" type="checkbox"/>	<input checked="" type="checkbox"/>	<input checked="" type="checkbox"/>	<input checked="" type="checkbox"/>	<input checked="" type="checkbox"/>	<input checked="" type="checkbox"/>	<input checked="" type="checkbox"/>
	ALDE-verwarming  Zacht, gelijkmatig en compleet levert de ALDE-verwarming wollige warmte en warm water bij een perfect ruimte klimaat.	<input type="checkbox"/>	<input type="checkbox"/>	<input type="checkbox"/>	<input type="checkbox"/>	<input type="checkbox"/>	<input type="checkbox"/>	<input type="checkbox"/>
	Truma Combi 6 verwarming  De Truma Combi 6 heteluchtverwarming met het bedienerij CP-Plus zorgt voor wollige warmte in het interieur van het voertuig.	<input checked="" type="checkbox"/>	<input checked="" type="checkbox"/>	<input checked="" type="checkbox"/>	<input checked="" type="checkbox"/>	<input checked="" type="checkbox"/>	<input checked="" type="checkbox"/>	<input checked="" type="checkbox"/>
	LMC iBus CONNECT Nooit meer het overzicht verliezen. De op afstand bedienbare besturingseenheid houdt u per smartphone van alle belangrijke functies in uw camper op de hoogte.	<input checked="" type="checkbox"/>	<input checked="" type="checkbox"/>	<input checked="" type="checkbox"/>	<input checked="" type="checkbox"/>	<input checked="" type="checkbox"/>	<input checked="" type="checkbox"/>	<input checked="" type="checkbox"/>